


Una acción con resultados



educación

1996

2006

Escuelas	358	1.680
Profesores	379	2.170
Alumnos de primaria	5.371	99.215
Alumnos de secundaria	1.890	57.179
% de matriculados en primaria	87%	100%
% de finalización de estudios de primaria	48%	95%
% de matriculados en secundaria	50%	85%
% de finalización de estudios de secundaria	35%	75%
Estudiantes que completan formaciones técnicas	716	11.426
Alumnos de cursos preuniversitarios	0	538
Bibliotecas	0	103




mujer

1996

2006

Shangams o asociaciones de mujeres	858	3.691
Mujeres asociadas a los shangams	12.744	50.047
Pueblos que participan en el proyecto De Mujer a Mujer	0	268
Mujeres beneficiadas del proyecto De Mujer a Mujer	0	9.717
Pueblos poseedores del Fondo para el Desarrollo de la Mujer	231	919
Mujeres formadas en los talleres de artesanía	1.048	5.100



vivienda

1996

2006

Viviendas generales construidas	494	21.308
Viviendas adaptadas para personas con discapacidad	32	1.015




sanidad

1996

2006

Hospitales generales	2	5
Camas	25	275
Centro de planificación familiar	1	1
Camas	75	100
Hospital especializado en SIDA	0	1
Camas	0	38
Clínicas rurales	1	11
Personal sanitario que cubre el área:		
Médicos	10	26
Enfermeras	33	102
Trabajadoras de la salud	340	956




personas con discapacidad

1996

2006

Asociaciones de personas con discapacidad	131	1.140
Personas con discapacidad beneficiadas	549	14.787
Residencias-escuela especiales para niños con discapacidad	3	16
Niños internos en las residencias-escuela especiales	50	1.200
Niños con discapacidad en primaria, secundaria y bachillerato	271	4.192



ecología

1996

2006

Construcción y reparación estructuras preservación agua	1.400	2.097
Horticultura: frutales plantados	580.960	2.387.350
Fondo permanente contra la sequía: personas beneficiadas	0	28.262